

Prestaciones de la Seg. Social Contingencias Profesionales



PRESTACIONES ECONÓMICAS

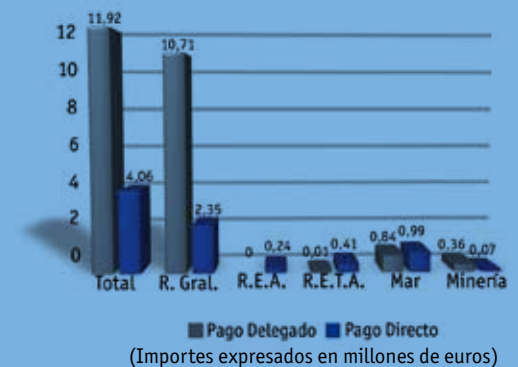
INCAPACIDAD TEMPORAL

En este ejercicio 2010 la prestación económica de incapacidad temporal ha visto reducido su importe en un 4,69% con relación al ejercicio anterior, representando un 14,50% sobre las cuotas percibidas, frente al 14,66% del ejercicio 2009.

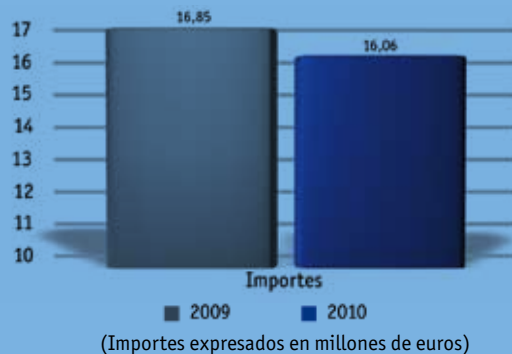
VARIACIÓN DE PRESTACIONES ECONÓMICAS DE I.T.

	2009	2010	VARIACIÓN
I.T. CONTINGENCIA PROFESIONAL	16.847.106,55	16.062.829,96	-4,66%

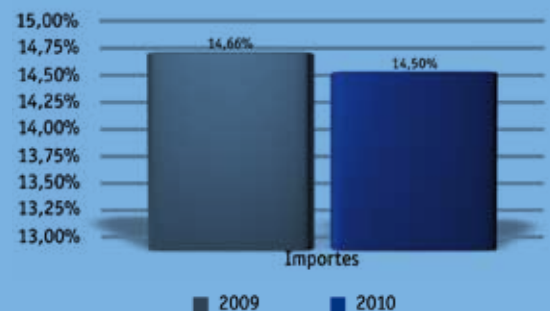
PRESTACIONES DE I.T. POR MODALIDAD DE PAGO Y RÉGIMEN



PRESTACIONES DE INCAPACIDAD TEMPORAL



% PRESTACIONES DE I.T. S/ CUOTAS



Prestaciones de la Seguridad Social. Contingencias Profesionales



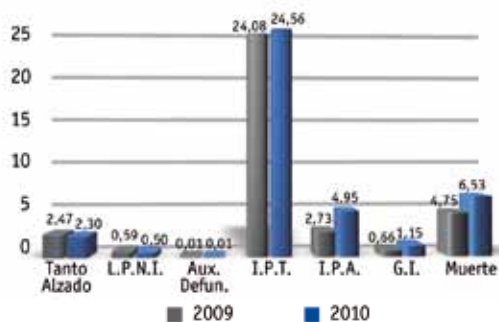
INVALIDEZ, MUERTE Y SUPERVIVENCIA (I.M.S.) Y LESIONES PERMANENTES NO INVALIDANTES (L.P.N.I.)

Las prestaciones económicas, a tanto alzado o de renta periódica, como consecuencia del reconocimiento de una Lesión Permanente No Invalidante, Incapacidad Permanente Parcial, Incapacidad Permanente Total o Absoluta y Gran Invalidez o Declaración de Fallecimiento ha supuesto durante este ejercicio satisfacer 39,49 millones de euros, lo que ha representado un 36,12% sobre las cuotas por profesionales cobradas.

VARIACIÓN DE PRESTACIONES ECONÓMICAS DE I.M.S.

	2009	2010	VARIACIÓN
INDEMNIZACIONES A TANTO ALZADO	2.467.750,77	2.294.651,60	-7,01%
LESIONES PERM. NO INVALIDANTES	591.113,10	503.716,82	-14,79%
AUXILIO POR DEFUNCIÓN	706,35	973,94	37,88%
INCAPACIDAD PERMANENTE TOTAL	24.017.600,63	24.563.270,81	2,27%
INCAPACIDAD PERMANENTE ABSOLUTA	2.726.533,29	4.952.328,85	81,63%
GRAN INVALIDEZ	656.900,54	1.153.199,89	75,55%
MUERTE	4.753.539,77	6.528.970,60	37,35%

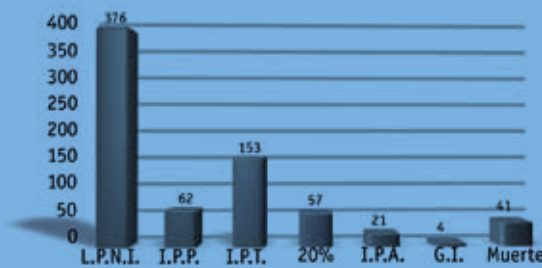
COMPARATIVA DE PRESTACIONES ECONÓMICAS DE I.M.S.



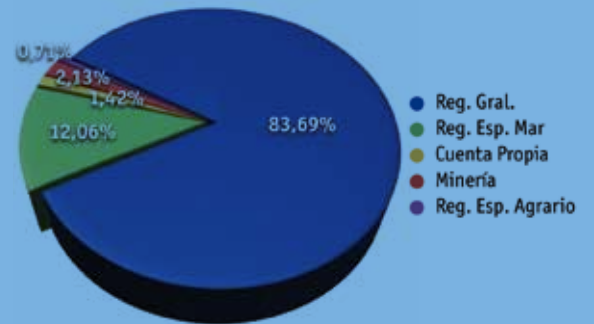
(Importes expresados en millones de euros)



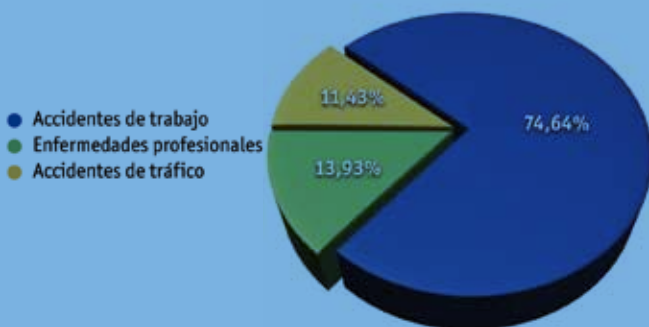
Nº DE EXPEDIENTES LIQUIDADOS EN 2010 POR MODALIDAD



Nº DE EXPEDIENTES DE I.M.S. POR RÉGIMEN EN FUNCIÓN DEL GASTO (EXCLUIDAS I.P.P.)



DISTRIBUCIÓN DE EXPEDIENTES DE PRESTACIONES DE CAPITAL COSTE RENTA LIQUIDADOS EN 2010 POR MODALIDAD (EXCLUIDAS I.P.P. Y L.P.N.I.)



FALLECIMIENTOS POR MODALIDAD Y TIPO (LIQUIDADOS EN EL EJERCICIO)

