

# Afiliación

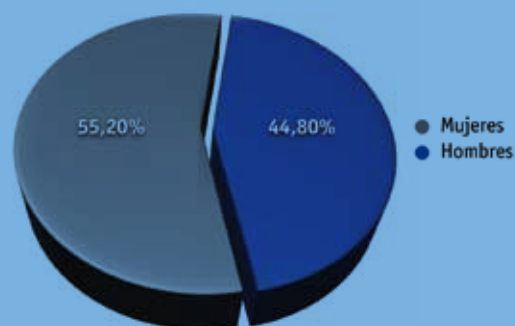


## CONTINGENCIAS PROFESIONALES

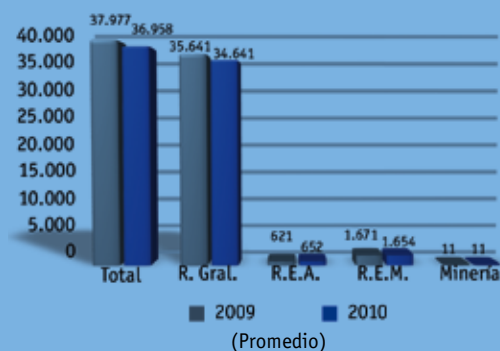
Durante el año 2010 se han protegido las contingencias profesionales de 36.958 empresas que emplean a unos 211.425 trabajadores por cuenta ajena habiéndose reducido con relación al 2009 en un 2,49% y 2,68% respectivamente, atribuible a la difícil situación económica padecida en nuestro entorno.

Asimismo, por géneros indicar que el 44,80% de la afiliación corresponde a mujeres y el 55,20% a hombres. En lo que respecta a la cobertura de esta contingencia por el trabajador del Régimen Especial de Autónomos indicar el incremento generado en su protección alcanzando los 15.385 y representando con ello el 27,83% sobre el total de autónomos adheridos.

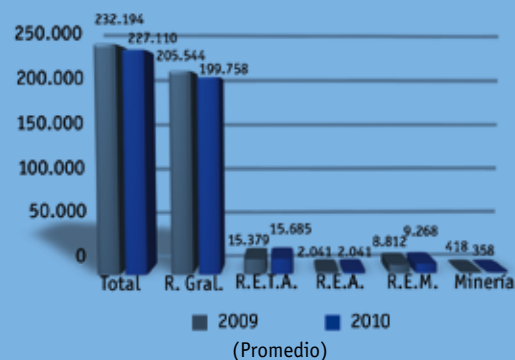
## DISTRIBUCIÓN DE LA AFILIACIÓN POR GÉNERO (CUENTA AJENA)



## EVOLUCIÓN DE LA ASOCIACIÓN DE EMPRESAS POR RÉGIMENES



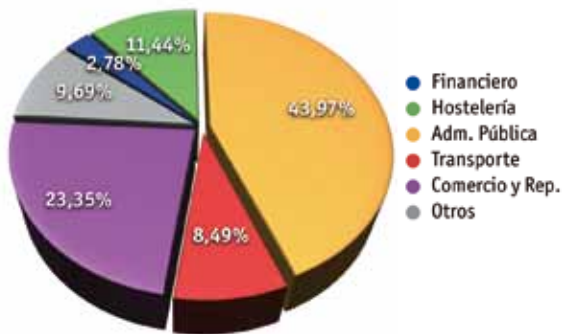
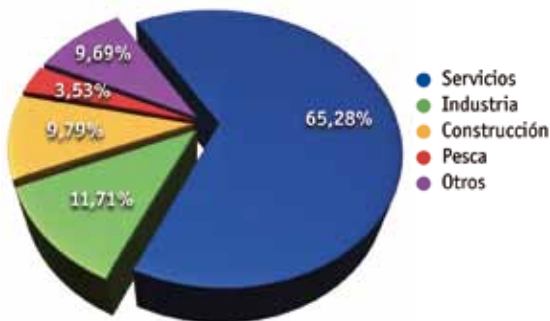
## EVOLUCIÓN DE LA AFILIACIÓN POR RÉGIMENES





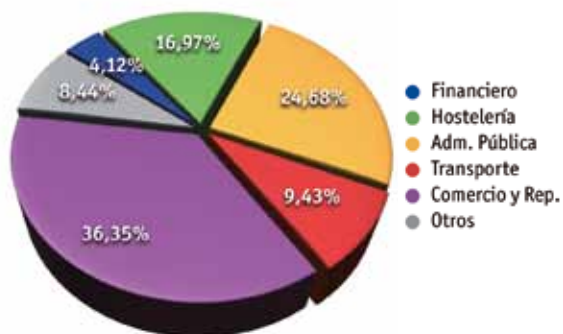
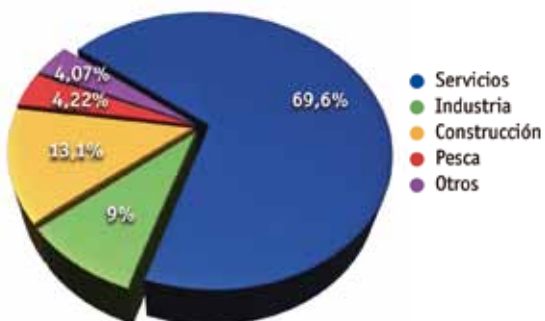
DISTRIBUCIÓN DE LOS TRABAJADORES AFILIADOS Y ADHERIDOS POR SECTORES DE ACTIVIDAD

DISTRIBUCIÓN DE LOS TRABAJADORES AFILIADOS Y ADHERIDOS DEL SECTOR SERVICIOS



DISTRIBUCIÓN DE LAS EMPRESAS ASOCIADAS POR SECTORES DE ACTIVIDAD

DISTRIBUCIÓN DE LAS EMPRESAS ASOCIADAS DEL SECTOR SERVICIOS



# Afiliación

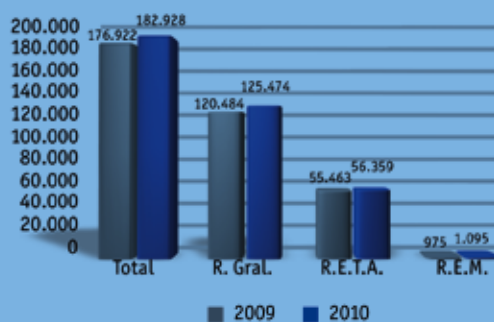


## CONTINGENCIAS COMUNES

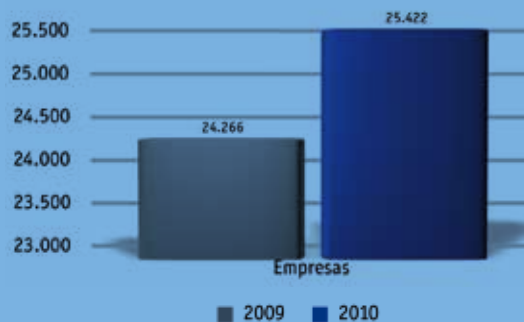
El 68,79% de las empresas asociadas tienen ejercitada la opción de cobertura de la prestación económica de sus trabajadores con Mutua Gallega representando por ello un total de 25.422, habiéndose producido un incremento del 4,76% con respecto a 2009.

La afiliación de trabajadores por cuenta ajena se elevó a 126.569 produciéndose con ello un incremento de un 4,21%. Por otro lado es reseñable también el incremento del 1,58% en los trabajadores autónomos adheridos alcanzando los 56.359.

## EVOLUCIÓN DE LA AFILIACIÓN POR RÉGIMENES

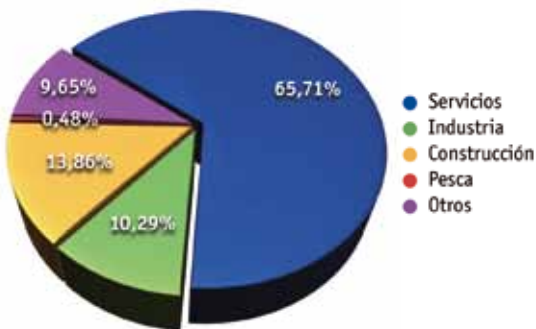


## EVOLUCIÓN DEL Nº DE EMPRESAS CON COBERTURA

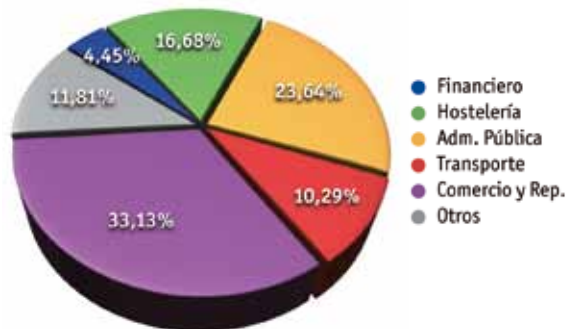




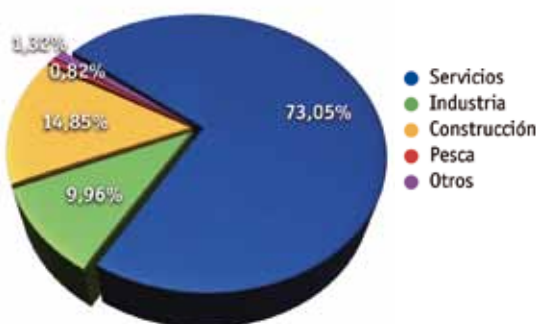
DISTRIBUCIÓN DE LOS TRABAJADORES AFILIADOS Y ADHERIDOS CON COBERTURA DE C.C. POR SECTORES DE ACTIVIDAD



DISTRIBUCIÓN DE LOS TRABAJADORES AFILIADOS Y ADHERIDOS CON COBERTURA DE C.C. DEL SECTOR SERVICIOS



DISTRIBUCIÓN DE LAS EMPRESAS ASOCIADAS CON COBERTURA DE C.C. POR SECTORES DE ACTIVIDAD



DISTRIBUCIÓN DE LAS EMPRESAS ASOCIADAS CON COBERTURA DE C.C. DEL SECTOR SERVICIOS

